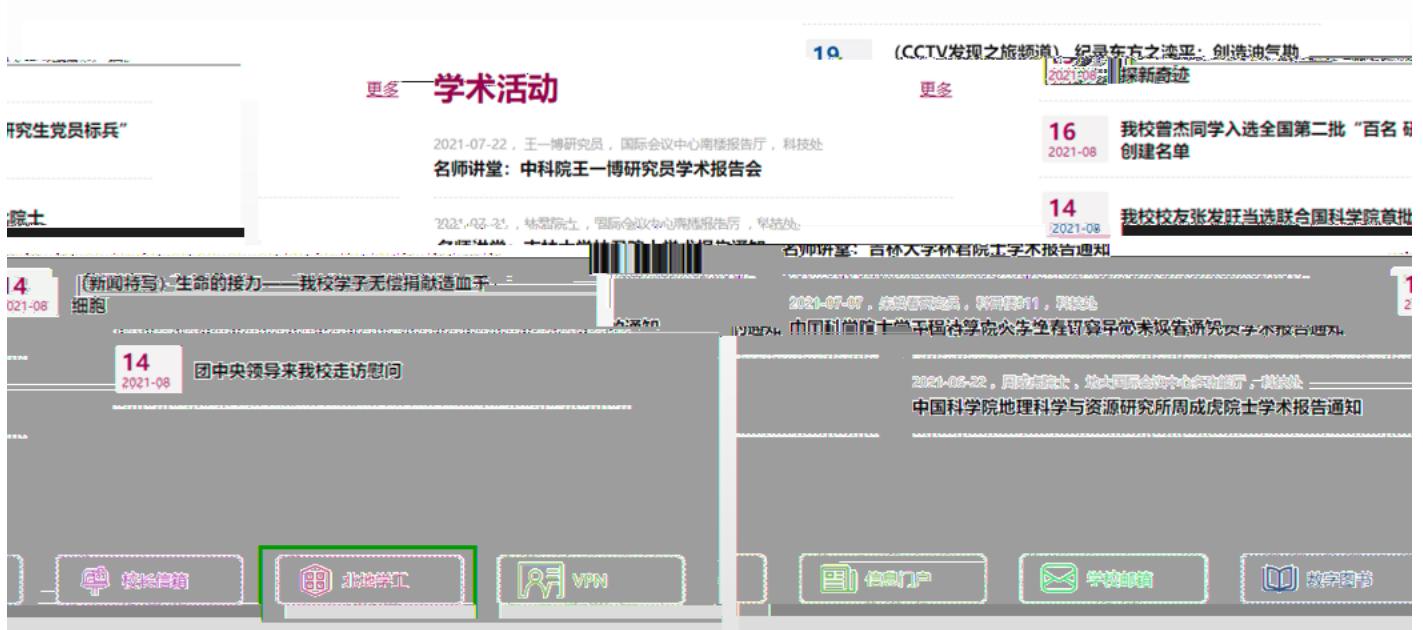


1、进入校网首页



2、将网页下滑找到并点击“北地学工”



3、输入用户名和密码，点击登陆进入北地学工系统



4、在学工系统中点击左上角，三条横线位



5、点击“学生资助”



6、点击“奖学金管理”



9、将网页界面下滑至“申请信息”部分，开始填写

学生资助

同学会管理

同学会申请

困难认定

助学金管理

勤工助学管理

助学贷款管理

申请信息

政治面貌: 请选择...

必修学分: 0

学年绩点:

实践单位1:

实践单位2:

实践单位3:

实践单位4:

申请理由: 200字

国内SCI篇数: 0

国外SCI篇数: 0

E篇数: 0

本专业内成绩排名: 名次/专业总人数

必修课及修以上门数: 0

实践名称1:

实践名称2:

实践名称3:

实践名称4:

非本专业内成绩排名: 名次/专业总人数

必修课平均分:

实践名称1:

实践名称2:

实践名称3:

实践名称4:

1、政治面貌：根据实际情况进行选择；

2、填写本专业内成绩排名：格式统一为：X/XX；

注意：学生如果处于同一年级同一专业，总人数应该一致；

3、填写本专业内综测排名：格式统一为：X/XX；

注意学生总基数应与成绩排名中的学生总基数保持一致，

学生如果处于同一年级同一专业，总人数应该一致；

4、填写必修课门数：只算 2022-2023 学年内的必修课门数，同年级同专业学生必修课程门数应一致；

5、必修课及格以上门数：指 2022-2023 学年期间所学必修课中 60 分（及格）及以上成绩的门数；

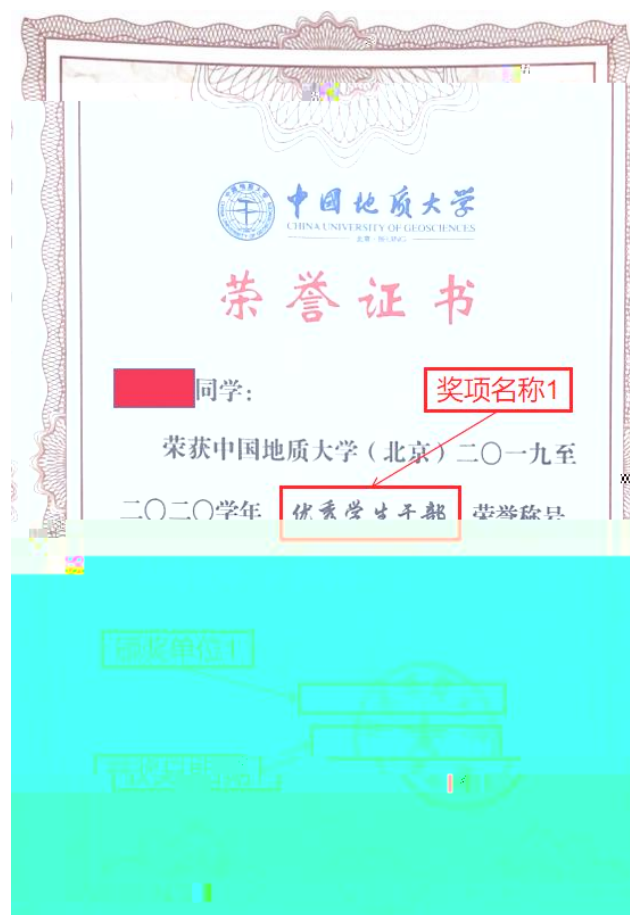
注意：必修课门数=必修课及格以上门数

6、填写必修课平均分：平均分保留小数点后两位；

7、填写学年最低分：填写学年内最低分成绩；

8、填写获奖时间（1、2、3、4）、奖项名称（1、2、3、4）、颁奖单位（1、2、3、4）：相同数字对应的为同一奖项，获奖日期只填写到月，格式：20XX 年 X 月。所获奖项名称、日期、颁奖单位应与颁发证书上的名称、日期、单位一致，不可简写、缩写，不可繁琐描述；

以获奖证明 1 为例，信息提取如下图所示：



注：集体类奖项（如“优秀学生宿舍”）无需填写，申请人所填写的四项获奖记录应该是申请人在上一学年期间（如申请 2022-2023 学年本科生国家奖学金，应该填写在 2022 年 9 月 1 日-2023 年 8 月 31 日期间）最具代表性的校级以上（含校级）级别的奖项，四项获奖记录按奖项级别由高至低排列（国家级，省部级，校级），同级别奖项按获奖时间先后顺序排列；

9、填写申请理由：以**第一人称**书写，应做到逻辑清晰、层次分明、格式整齐、语句通顺，无错字、别字，无使用不

当的标点符号，无涂改，严谨规范，整洁美观，不能有错别字，填写应当全面详实，能够如实反映参评学年内学生的学习成绩优异、创新能力、社会实践、综合素质等方面特别突出，字数控制在 200 字左右；

注：申请理由应体现出学生在习近平新时代中国特色社会主义思想指引下，自觉加强思想政治理论学习，不断提高政治素养，坚持与时俱进。

10、填写国内 SCI 篇数、国际 SCI 篇数、EI 篇数、核心期刊篇数、普刊篇数、专利数：以上六个条目填写过程中只算第一作者发表的论文和第一发明人发明的专利，已录用未发表的论文不算（如申请 2022-2023 学年本科生国家奖学金，所填写的论文发表日期应该在 2022 年 9 月 1 日-2023 年 8 月 31 日之间）直接选填数字即可，若没有选填 0；

注：以上六个条目中所填写的每一个非 0 项都必须在科研成果汇总中详细列出，即：国际 SCI 篇数+国内 SCI 篇数+EI 篇数+核心期刊篇数+普刊篇数+专利数=科研成果汇总条目数。

11、国家级科研项目数、省（部）市级科研项目数、校级科研项目数：按照学生参与的实际数目填写，若没有选填 0；

12、填写其他科研成果：学生罗列出除第 9 项外的其

发明专利书写方式：


序号. 专利类别：专利名称，第一发明人，专利号 XX……

如：1. 发明专利：一种随钻特征量辅助的惯性测斜方法及装置，第一发明人，专利号 201911141926.1

14、上传检索证明附件：科研成果汇总中的每篇论文均需有对应的检索证明部分，SCI 文章的检索证明应包含文章的分区、影响因子和他引次数；

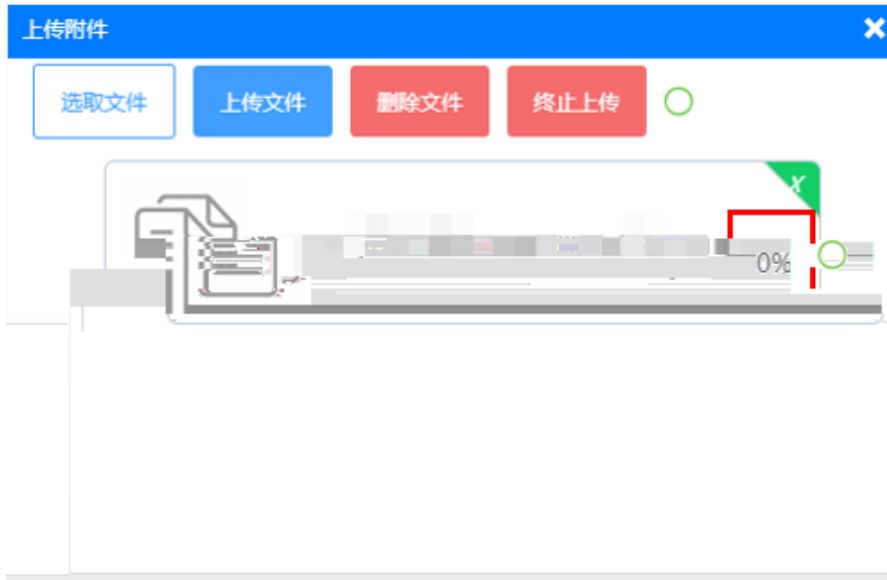
注：上传附件操作流程（以获奖证明 1 为例）：

点击“上传”：

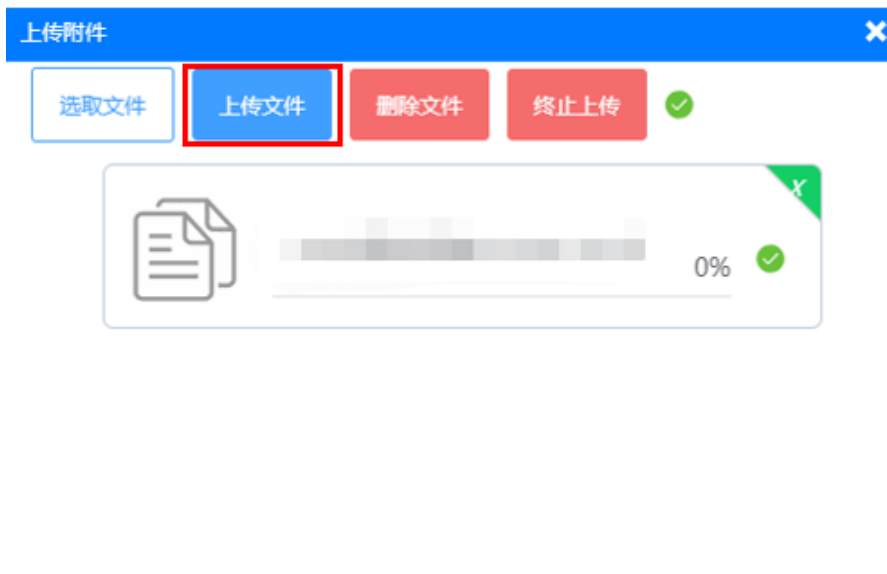


点击“选取文件”：




选中需要上传的文件：



点击“上传文件”：



出现如下结果即完成附件上传：

EI篇数:	<input type="text"/>
专利数:	<input type="text"/>
省部(市)级科研项目数:	<input type="text"/>
<input type="text"/>	
获奖证明1:	 pdf 
	 上传

15、上传专利证明附件：科研成果汇总中的每项专利均需有对应的专利证明部分；

16、上传其他科研成果证明附件：上传申请人的其他科研成果证明；

17、上传获奖证明（1、2、3、4）：上传申请人的四项获奖记录所对应的获奖证明；

18、个人生活照 1 张：学生本人正脸横板半身生活照，学生本人在照片内占比达 1/3 以上，照片内容积极向上。